

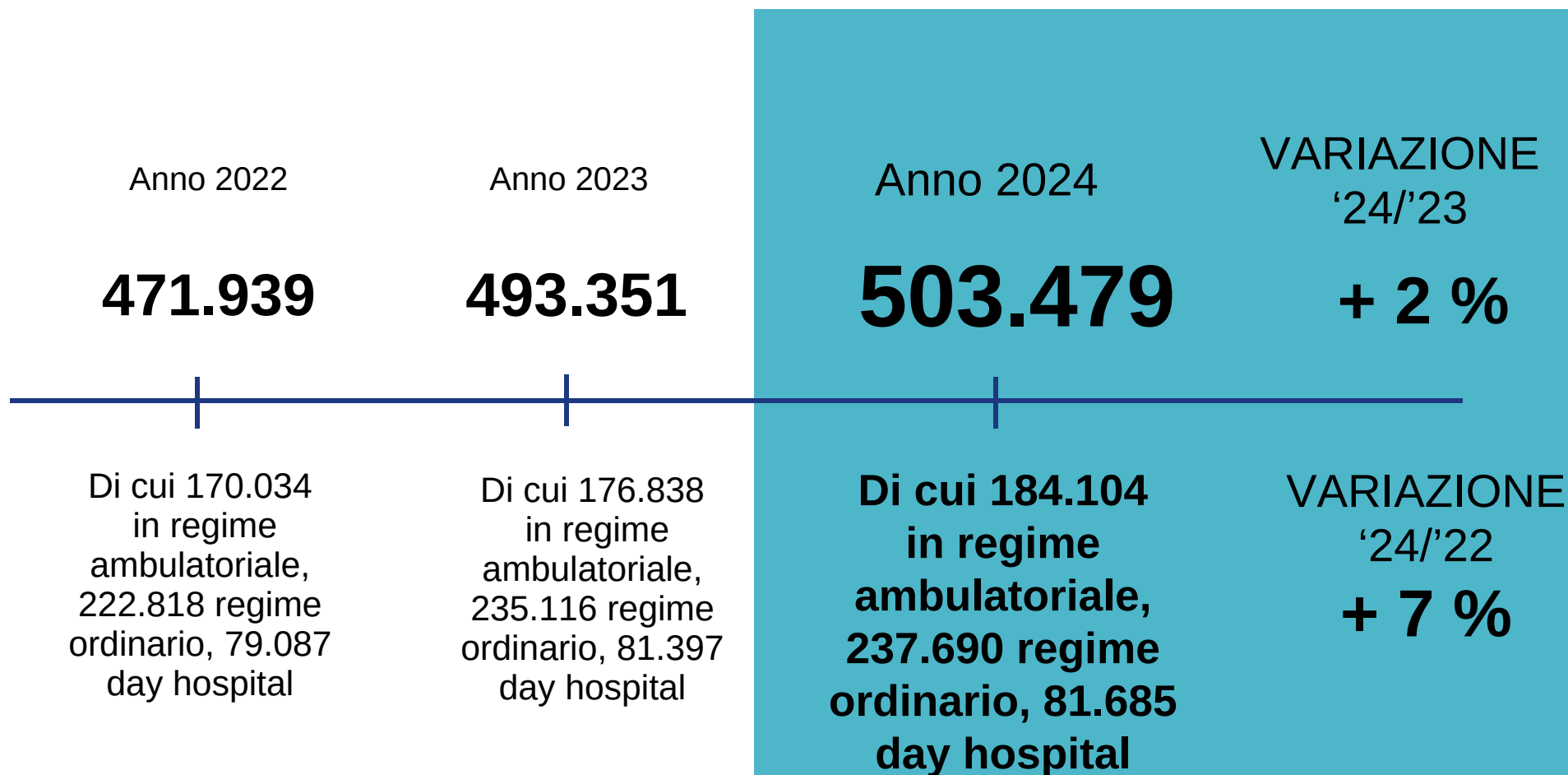


REGIONE DEL VENETO

2024
FOCUS DATI
SANITA' DEL
VENETO

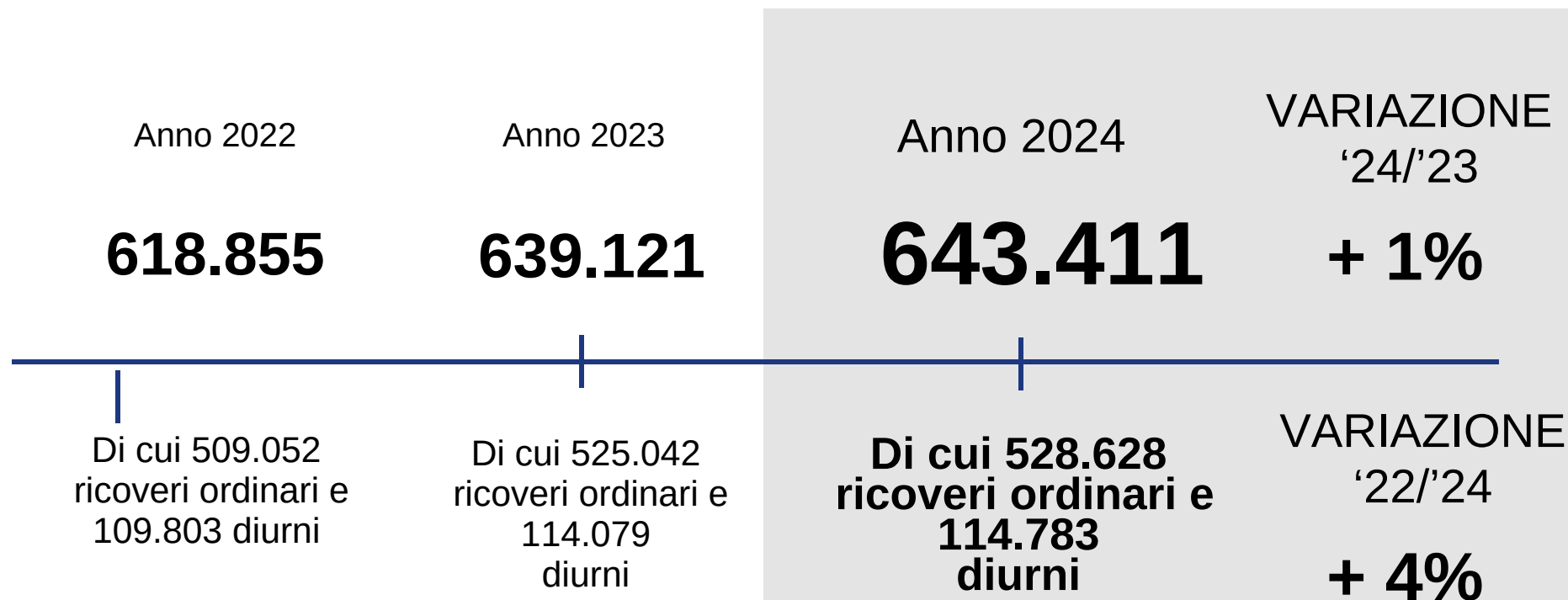
Interventi Chirurgici 2024

Sanità della Regione Veneto



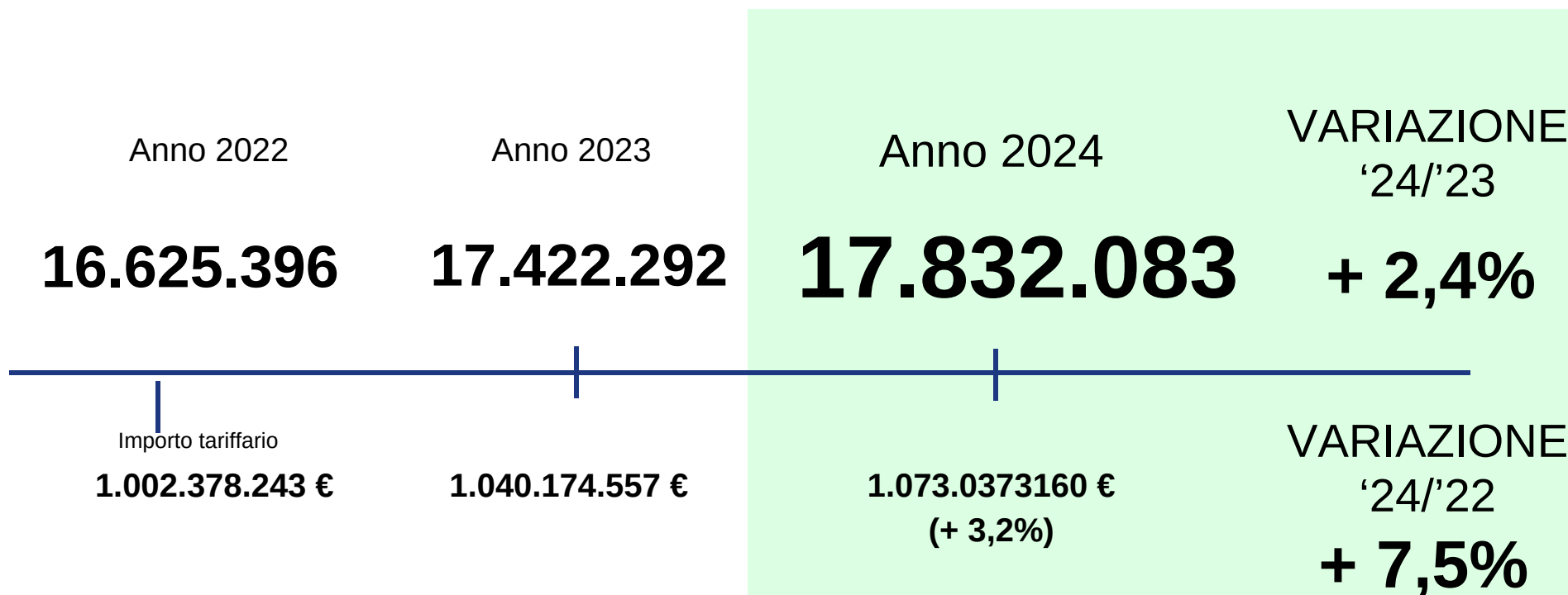
Ricoveri 2024

Sanità della Regione Veneto



Specialistica ambulatoriale 2024

Sanità della Regione Veneto

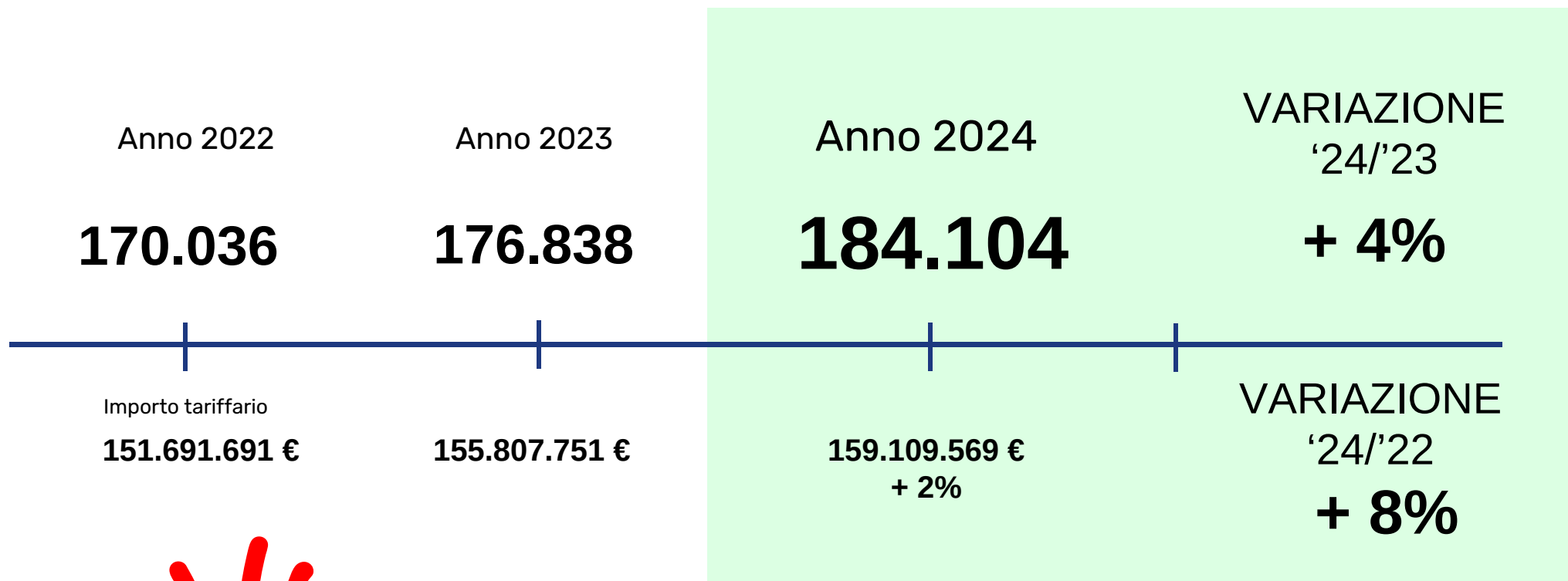


Sottolinea il trend in costante crescita delle prestazioni ambulatoriali, escluso l'attività del laboratorio analisi. Superati di oltre il 3% i livelli 2019



Specialistica ambulatoriale complessa 2024

Sanità della Regione Veneto



Il trend in costante crescita delle prestazioni ambulatoriali complesse, aggiornate con DDR 95/2022, (+8% rispetto al 2022), sta a testimoniare il forte impegno nell'erogazione dell'attività secondo il setting assistenziale più appropriato, quindi **con uno spostamento dal regime di ricovero al regime ambulatoriale.**



Andamento delle prenotazioni

Sanità della Regione Veneto

PRESTAZIONI PRENOTATE GENNAIO-OTTOBRE (ULTIMO RILEVAMENTO VALIDATO)

	PRIMI ACCESSI					ACCESSI SUCCESSIVI					TOTALE
	B	D	P	NP	SOMMA	B	D	P	NP	SOMMA	
2022	1.547.382	2.203.540	1.990.432	1.717.366	7.458.720	49.889	98.792	259.637	5.041.647	5.449.964	12.908.684
2023	1.488.958	2.358.533	2.317.159	1.816.649	7.981.298	45.411	101.856	343.182	5.402.920	5.893.369	13.874.667
2024	1.414.411	2.507.711	2.381.929	1.847.417	8.151.468	41.686	107.812	368.754	5.899.864	6.418.116	14.569.583



La richiesta di prenotazioni è aumentata del 13% in un biennio

Accessi in Pronto Soccorso 2024

Sanità della Regione Veneto

TOTALE 2024

1.955.172

Accessi al Pronto Soccorso

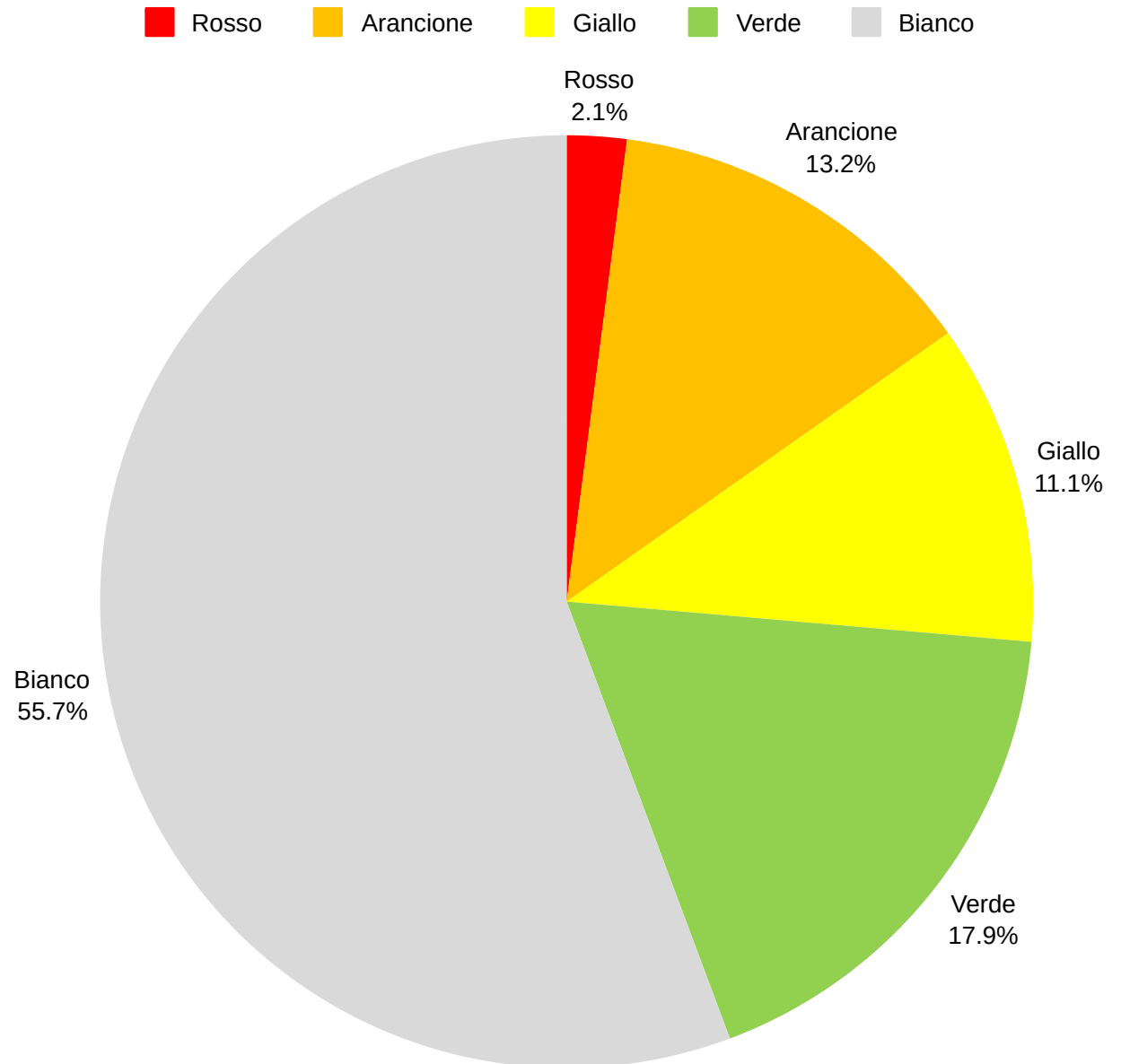
TOTALE 2023

1.913.538

Accessi al Pronto Soccorso

VARIAZIONE
'24/'23

+ 2%





Accessi in Pronto Soccorso Adulti 2024

Sanità della Regione Veneto

TOTALE 2023

1.650.364

Accessi al Pronto Soccorso
Adulti (+ 14 anni)

TOTALE 2024

1.691.569

Accessi al Pronto Soccorso
Adulti (+ 14 anni)



VARIAZIONE
'24/'23

+ 2,4%



Accessi in Pronto Soccorso Pediatrico 2024

Sanità della Regione Veneto

TOTALE 2023

263.174

Accessi al Pronto Soccorso
Pediatrico (<=14 anni)

TOTALE 2024

263.603

Accessi al Pronto Soccorso
Pediatrico (<=14 anni)

VARIAZIONE
'24/'23

+ 0,2%





Andamento Accessi in Pronto Soccorso

Sanità della Regione Veneto

TOTALE 2019

1.947.074

Accessi totali ai PS regionali

TOTALE 2022

1.823.785

Accessi totali ai PS regionali

TOTALE 2023

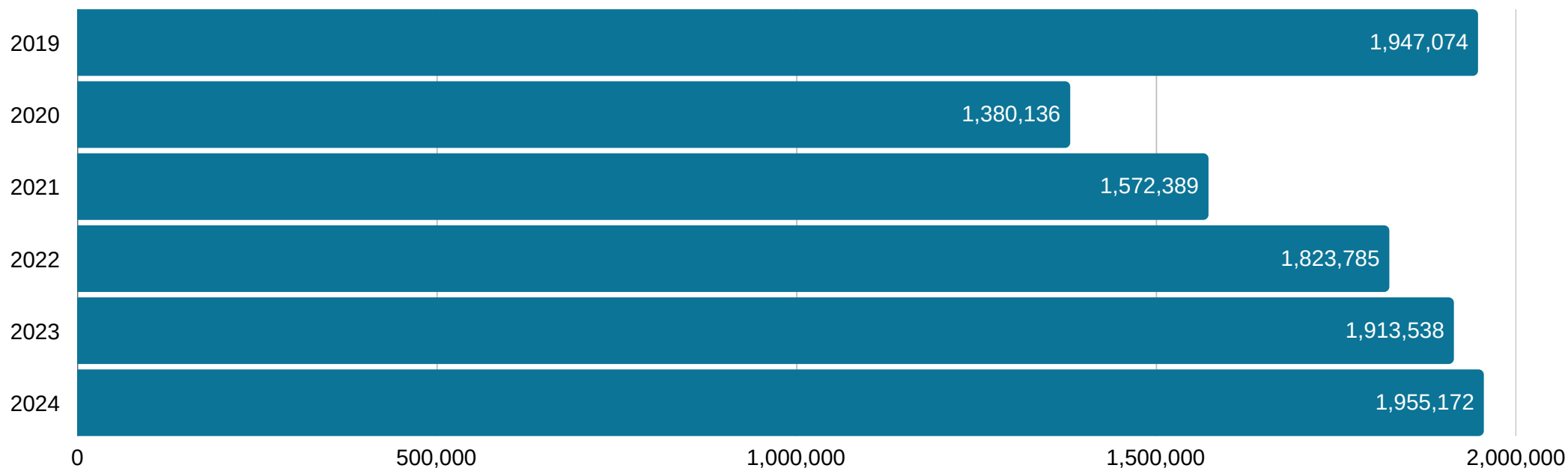
1.913.538

Accessi totali ai PS regionali

TOTALE 2024

1.955.172

Accessi totali ai PS regionali



Attività del SUEM 2024

Sanità della Regione Veneto



TOTALE 2024

495.000

Missioni complessive

Chiamate ricevute

975.000

TOTALE 2023

436.272

Missioni complessive

VARIAZIONE
'24/'23

+ 13%





Sintesi attività 2024

Sanità della Regione Veneto

TOTALE
RICOVERI**643.411**INTERVENTI
CHIRURGICI**503.479**SPECIALISTICA
AMBULATORIALE**17.832.083**ACCESSI PRONTO
SOCCORSO**1.955.172**MISSIONI
SUEM**495.000**

Di cui 528.628
ricoveri ordinari e
114.783
diurni

Di cui 184.104
in regime
ambulatoriale,
237.690 regime
ordinario,
81.685
day hospital

Di cui 184.104
prestazioni
ambulatoriali
COMPLESSE

263.603 Accessi
al
Pronto Soccorso
Pediatrico

975.000 le
chiamate
ricevute



REGIONE DEL VENETO

GENNAIO 2024

Dati:

Direzione Regionale Sanità e Sociale Regione Veneto

Elaborazione:

Ufficio Stampa Giunta Regionale del Veneto



ufficiostampa@regione.veneto.it